



**FELLESVERKET** ■

---

– ET GODT STED Å VÆRE SAMMEN

**Norges Røde Kors**

Postboks 1, Grønland  
0133 Oslo, Norge

**E-post:** [post@redcross.no](mailto:post@redcross.no)

**Webadresse:** [www.rodekors.no](http://www.rodekors.no)

**Forfattere:** Ingrid Iversen Hølaas, Andreas Aksnes Karmhus og Nicholas Janicki-Berg

**Spesiell takk til:** Alle deltagerne ved Fellesverket i Kristiansand som har besvart spørreundersøkelsene, og til ansatte og frivillig ved Fellesverket i Kristiansand.

**ISBN:** ISBN 978-82-7250-261-3 (Trykt)  
ISBN 978-82-7250-262-0 (PDF)

**Publisert:** 2024

**Design:** WJ Profil

**Foto:** Øystein André Lægdene, Carina Hansson og Unsplash

© Copyright 2024 Norges Røde Kors med lisensgivere. Alle rettigheter forbeholdes.



Norges Røde Kors er et aktivt medlem av RC3 som er et nettverk av analyse- og forskningsenheter og -sentre i Røde Kors og Røde Halvmånebevegelsen. Enhetene og sentrenes mandat er å gjennomføre og fremme forsknings- og analysearbeid innenfor det humanitære feltet som oppfyller bevegelsens oppdrag og prinsipper.

# Innhold

<b>Forord</b>	<b>side 4</b>
<b>Sammendrag av «Fellesverket i Kristiansand – et godt sted å være sammen»</b>	<b>side 5</b>
<b>Innledning</b>	<b>side 6</b>
<b>KAPITTEL 1 Bakgrunn for oppstart av Fellesverket i Kristiansand</b>	<b>side 7</b>
Om satsingen på Fellesverket	side 7
Evalueringsprosjekt av Fellesverket som nasjonalt prosjekt (2019)	side 7
Fellesverket i Kristiansand	side 7
<b>KAPITTEL 2 Metode</b>	<b>side 9</b>
Respondenter	side 9
Deltagere på Fellesverket i Kristiansand i alder og kjønn	side 9
Litt om bruk av antall respondenter	side 9
Representativitet	side 10
Kvalitative data	side 11
Ungdata 2022 Kristiansand	side 11
Forbehold	side 12
<b>KAPITTEL 3 Hvordan har brukerne av Fellesverket det utenfor Fellesverket?</b>	<b>side 13</b>
Ensomhet	side 13
Økning i unge ensomme i Kristiansand	side 13
Fanger Fellesverket i Kristiansand bedre opp ensomme unge i 2023?	side 13
Jenter oppgir oftere å være plaget av ensomhet	side 14
Hva kan vi si om livskvaliteten til ungdommene?	side 14
Gutter har det bedre enn jenter	side 14
Trivsel i lokalmiljøet	side 16
Kjønnsforskjeller	side 17
Medlemskap	side 17
Oppsummering	side 17
<b>KAPITTEL 4 Hvordan har deltagerne det på Fellesverket?</b>	<b>side 20</b>
Trivsel på Fellesverket	side 20
Grunnene til at deltagerne bruker Fellesverket	side 21
Plass for sosialt samvær	side 21
Maten	side 22
Andre grunner	side 24
Hva har Fellesverket betydd for deg?	side 24
Jobb og arbeidstrening	side 24
Hvordan utvikle Fellesverket videre?	side 25
Oppsummering	side 25
<b>Sluttnoter</b>	<b>side 27</b>
<b>VEDLEGG 1 Spørreundersøkelse 2022</b>	<b>side 28</b>
<b>VEDLEGG 2 Spørreundersøkelse 2023</b>	<b>side 30</b>

# Forord

Vi hører ofte at ungdommer i Norge i dag har alle muligheter. Det finnes utallige utdanninger og karriereveier å velge mellom. Med en flora av aktivitets- og underholdningstilbud er det aldri noen grunn til å kjede seg. Verden ligger for deres føtter – de behøver bare ta steget ut i den.

Samtidig hører vi om ensomhet og utenforskap blant unge. Kriminaliteten øker i de yngste aldersgruppene, og denne rammer først og fremst de unge selv. Selv om den siste Ungdata-undersøkelsen for 2024 viser at de aller fleste unge i Norge har det bra, så er det fortsatt for mange som faller utenfor. Flere unge har behov for gode møteplasser der de kan møte jevnaldrende, samtidig som de kan oppleve tryggheten med tilstedeværende og deltagende voksne. Voksne som verken skal oppdra eller undervise, men som skal være der når de unge trenger det.

Det var bakgrunnen for at Fellesverket i Kristiansand ble opprettet i 2022. Populariteten og den raske økningen i antall besøkende til nettopp dette Fellesverket, er et tydelig bevis på hvor stort behovet har vært for en slik møteplass i byen. At Fellesverket er en viktig sosial arena, kommer tydelig frem i spørreundersøkelsen Røde Kors har gjennomført. Både gutter og jenter som kommer til Fellesverket møter gamle venner og får nye. Og de trives!

Fellesverket makter å være en inkluderende møteplass som når ungdom som ikke har et annet sted å være. Mange av de som deltar på Fellesverket i Kristiansand har aldri vært del av et idrettslag eller en fritidsklubb. De er ikke i idrettsklubber med kontingent, der man trener, spiller kamper og får heiarop fra tribunen. Det er en fritid i skolegården, på gata og i hjemmet. Et hjem som kanskje er trangt, der det er vanskelig å samles med venner. Det at Fellesverket også fremover evner å være en inkluderende møteplass for unge fra alle sosiale lag, vil være en viktig suksessfaktor.

Tilbud for unge må skje på de unges premisser. De må selv være med å forme og utvikle møteplasser som Fellesverket. Spørreundersøkelsen som ligger til grunn for denne rapporten, er med på å styrke brukermedvirkningen og la de unge bli hørt. Deres tilbakemeldinger gir oss nyttig informasjon om hvordan tilbudet er, og ikke minst om hvordan det kan utvikles videre. Det er de unge, sammen med de frivillige og ansatte, som er med og bestemmer.

Kristiansand er Norge i miniatyr. Byen har sine særskilte utfordringer, samtidig er det mye som er gjenkjennbart på nasjonalt nivå, eksempelvis ungdomskriminalitet og utenforskap. I Kristiansand har antall unge som opplever å være ensomme jevnt og trutt økt de siste årene, der den siste målingen er fra 2022.

Samtidig ser vi i den nyeste Ungdata-undersøkelsen at disse ensomhetstallene på nasjonalt nivå går noe tilbake i 2023. Vi har tro og håp om at det samme er tilfellet i Kristiansand neste gang man gjennomfører Ungdata-undersøkelse i byen – i hvert fall hvis lokale myndigheter og organisasjoner som oss i Røde Kors fortsetter å investere i møteplasser som Fellesverket. Både en god og en dårlig ungdomstid kan vare livet ut. Derfor er investeringer i en god ungdomstid med å skape en god framtid for alle.



*Ingvill Alisøy-Gjerløw, Enhetsleder,  
Nasjonale programmer og beredskap*

# Sammendrag av «Fellesverket i Kristiansand – et godt sted å være sammen»

Fellesverket som et nasjonalt prosjekt ble startet av Røde Kors i 2016. Fellesverket har blitt et populært og viktig tilbud for ungdom, og per 2024 finnes 20 Fellesverk i totalt 17 norske byer eller tettsteder. I mai 2022 ble Fellesverket i Kristiansand åpnet.

Røde Kors ønsket å se på de humanitære effektene av Fellesverket i Kristiansand. Selv om det ikke er mulig å isolere effekten av Fellesverket fra andre faktorer, mener likevel Røde Kors at spørreundersøkelsene denne rapporten bygger på kan gi verdifull informasjon om hvilke effekter Fellesverket har på enkeltindivider og grupper som bruker Fellesverket, som igjen kan gi positive ringvirkninger i lokalmiljøet.

Fellesverket i Kristiansand har tross sin relativt korte levetid, vært et vellykket initiativ. Antall deltagere har økt med mer enn 68 prosent i perioden 2022 til 2023, og det oppgis høy trivsel blant både gutter og jenter som bruker Fellesverket.<sup>1</sup> På en skala fra 1 til 10 gir de i gjennomsnitt scoren 8.

Ensomhet blant unge var en av grunnene for oppstart av Fellesverket i Kristiansand. Tall fra spørreundersøkelsene foretatt på Fellesverket viser en fordobling fra 2022 til 2023 i prosentandelen unge som har følt seg ensomme. Dette kan tyde på at Fellesverket i større grad har nådd frem til ensomme unge i sitt andre driftsår.

I utviklingen av Fellesverket fremover vil det være viktig å være seg bevisst kjønnsforskjeller blant deltagere på Fellesverket, og ungdom generelt i Kristiansand. Andelen av jenter som

oppgir at de føler seg ensomme er større, både på Fellesverket og utenfor Fellesverket. Jenter opplever også dårligere livskvalitet enn guttene når vi ser på tallene fra spørreundersøkelsene ved Fellesverket i Kristiansand og Ungdata 2022 Kristiansand.

Å trives i et lokalmiljø er en viktig indikasjon på hvordan oppvekstvilkårene til ungdom er. Andelen som er fornøyd med lokalmiljøet sitt er gjennomgående høyere i Ungdata 2022 Kristiansand enn i Fellesverk-undersøkelsene. Når det gjelder kjønnsforskjeller er en større andel av guttene på Fellesverket misfornøyd med lokalmiljøet enn jentene, noe som er motsatt i Ungdata 2022 Kristiansand. Det kan tyde på at Fellesverket i større grad har lyktes med å nå guttene som mistrives i sitt lokalmiljø.

Av ungdommene som bruker Fellesverket er det en mye større andel ungdommer enn ellers i Kristiansand som aldri har vært medlem i en organisasjon, klubb, lag eller forening. Forskning viser at deltagelse i fritidsaktiviteter er knyttet til sosioøkonomisk status. Dette peker i retning av at Røde Kors med Fellesverket i Kristiansand når ungdom som ikke har andre fritidstilbud, bl.a. av økonomiske årsaker.

Sosialt samvær er den viktigste grunnen til at ungdom går på Fellesverket. Dernest er maten oppgitt som en viktig årsak til at de benytter seg av fritidstilbudet. Økende viktighet av tilgang til mat i barne- og ungdomsaktiviteter som følge av dyrtid er noe Røde Kors også erfarer i andre aktiviteter.

# Innledning

Rapporten «Fellesverket – et godt sted å være sammen» er skrevet med utgangspunkt i to spørreundersøkelser foretatt i 2022 og 2023 ved det nyoppstartede Fellesverket i Kristiansand. Røde Kors ønsket å se på de humanitære effektene av Fellesverket i Kristiansand i en tidlig fase. Begrenset data og manglende mulighet for å kontrollere for andre data gjør at det ikke er mulig å isolere effekten av Fellesverket som sådan. Røde Kors mener likevel at datamaterialet sier noen om hvilke effekter Fellesverket har for enkeltindivider, og på et gruppenivå, og hvordan dette bidrar inn i lokalmiljøet. Rapporten belyser interessante og viktige poeng om Fellesverkets betydning for deltagerne.

Kapittel 1 tar for seg bakgrunnen for oppstart av Fellesverket i Kristiansand med utgangspunkt i levekårsutfordringer blant unge i Kristiansand. Fellesverket som et nasjonalt prosjekt i Røde Kors startet i 2016, og organisasjonen har gjort seg erfaringer med etablering av Fellesverk i flere byer og tettsteder i Norge siden da. En evaluering ble utført i 2019, og denne evalueringen refereres det til i dette kapitlet. Det er noen tema som går igjen både i prosjektsøknader, evaluering og spørreundersøkelser. Her kan vi nevne blant annet Fellesverket som arena for å forebygge ensomhet og utenforskap blant unge, og Fellesverkets viktige funksjon som et sted å være sammen, både med nye og eksisterende venner.

I metodekapitlet (kapittel 2) forklares det forholdsvis detaljert hvilke tall og sammenligninger som brukes i rapporten. Kapitlet gir en oversikt over antall respondenter og deltagere på Fellesverket, både i spørreundersøkelsene utført ved Fellesverket i Kristiansand og med tall hentet fra Fellesverkets registreringssystem. Herunder gis oversikt over alder og kjønn blant deltagerne samt spørreundersøkelsenes representativitet.

Kapittel 3 og 4 er hovedkapitlene i rapporten og Røde Kors tar her sikte på å si noe om hvordan brukerne av Fellesverket har det utenfor (kapittel 3) og innenfor (kapittel 4) Fellesverkets vegger. I disse kapitlene tar vi forbehold om at det ikke er et stort datamateriale som ligger til grunn, og at tallene derfor må tolkes med forsiktighet.

I kapittel 3 tas tema som ensomhet, livskvalitet, trivsel i lokalmiljøene og deltagelse i fritidsaktiviteter opp. Svarene fra respondentene på Fellesverket ses i sammenheng med svar fra Ungdata 2022 Kristiansand. Her brukes både Ungdata 2022 Kristiansand fra ungdomstrinnet og videregående skole. Kapittel 4 omhandler deltagerens trivsel på Fellesverket, hva som er deres grunner for å bruke Fellesverket og hva stedet betyr for dem. Til sist får vi noen anbefalinger og ønsker fra deltagerne om utvikling av Fellesverket i Kristiansand fremover.

# KAPITTEL 1 Bakgrunn for oppstart av Fellesverket i Kristiansand

## Om satsingen på Fellesverket

I 2016 startet Røde Kors en nasjonal satsing på møteplasser for unge, som etter hvert fikk navnet **Fellesverket**. Fellesverket er ungdomshus som er etablert i flere byer i Norge, og som har gratis aktivitetstilbud for alle i alderen 13–25 år. De ulike Fellesverkene er organisert litt ulikt, men noen faste aktiviteter finnes i alle hus: Åpen møteplass for ungdom, Gatemebling, Leksehjelp og Arbeidstrening.

Fellesverket har blitt et populært og viktig tilbud for ungdom, og fra å være syv Fellesverk i 2016-2017 finnes det per i 2024 20 Fellesverk i 17 norske byer eller tettsteder: Bergen, Haugesund, Kristiansand, Stavanger, Trondheim, Ålesund, Porsgrunn, Skien, Tromsø, Bodø, Drammen, Sandvika, Tønsberg, Sandefjord, Sarpsborg, Nesodden og Oslo (4 Fellesverk på Grorud, Mortensrud, Sentrum og Majorstua).

Røde Kors' målsetning for Fellesverket er: «Gjennom Fellesverket skal ungdom som ønsker, men mangler et sted å være på fritiden, få en arena for dette hvor de kan lære, knytte vennskap og oppleve mestring med støtte fra trygge voksne». Utover dette skal Røde Kors gjennom Fellesverket:

- *Motvirke marginalisering og utenforskap*
- *Samle alle sine aktiviteter for ungdommer under ett tak*
- *Styrke sin innsats for unge i sårbare livssituasjoner i sitt lokalmiljø*

Ambisjonen er at Fellesverket skal holde åpent fem dager i uken, og i helgene ved behov. Røde Kors jobber stadig med kvalitetsutvikling av Fellesverket, ved for eksempel kompetanseutvikling av frivillige og styrke samarbeidet med kommunene.<sup>2</sup>

## Evaluering av Fellesverket som nasjonalt prosjekt (2019)

I 2019 ble det gjort en evaluering av Fellesverket som nasjonalt prosjekt.<sup>3</sup> Evalueringen påpekte at det er en utfordring for monitorering- og evalueringprosessen at det ikke forelå en prosjektbeskrivelse ved oppstart av prosjektet. Evalueringen tok derfor utgangspunkt i tilskuddsbrev til de ulike Fellesverkene som mottok midler fra Norges Røde Kors.

Evalueringen konkluderer med at Fellesverket *møter et behov* i nærmiljøene hvor det er etablert, selv om evalueringen ikke er omfattende nok eller kan svare på spørsmålet om Fellesverkets effekt på lokalmiljøet. *Matservering* blir trukket frem som svært viktig i mange sammenhenger og beskrives til dels som limet som binder sammen aktivitetene på Fellesverket. *Kjønn* er et tema i 2019-evalueringen. Jenter var da som nå i mindretall. Røde Kors oppfordres i evalueringsrapporten til å jobbe med å utvikle aktivitetene, og særlig i forbindelse med åpen møteplass, for å treffe jenters behov bedre. I evalueringen ble Fellesverket som en *sosial arena* vektlagt. Mange opplevde Fellesverket som et bra sted å gå hvis man følte seg ensom. Den enkelte ungdom opplevde å bli ivaretatt og fikk kontakt med trygge voksne.

Temaene som kom frem i 2019-evalueringen er relevante også for Fellesverket i Kristiansand i perioden 2022-23.

## Fellesverket i Kristiansand

Fellesverket i Kristiansand åpnet 19. mai 2022. Oppstarten var noe forsinket på grunn av koronapandemien. Grunnen til at Røde Kors så et behov for et Fellesverk i Kristiansand var blant annet omfanget av ungdom fra familier med lavinntekt. 12% av ungdommene i Kristiansand levde i familier med lavinntekt i 2020. Ungdataundersøkelsen

**Hovedmålsetningen for Fellesverket i Kristiansand er å «minske ensomheten blant unge, motvirke psykiske problemer og bidra til en tryggere og mer meningsfull fritid»**

for Kristiansand i 2019 viste dessuten en økning i mobbing, ensomhet og depresjon, og stadig flere ungdom i kommunen befant seg utenfor skole og arbeid. Det manglet ungdomsklubber i sentrum av byen. Det var en særlig bekymring for at gutter, som falt utenfor skole og fritidsaktiviteter, ble trukket mot miljøer preget av kriminalitet.<sup>4</sup>

Det har vært en negativ utvikling i ungdomskriminaliteten de siste årene i Kristiansand, særlig i perioden 2022 til 2023. I en statusrapport om ungdomskriminaliteten i Kristiansand kommune fra 2023 vises det til en rekke bekymringsverdige forhold:<sup>5</sup>

- Den anmeldte ungdomskriminaliteten (U18) økte med ca. 16% fra 2022–2023 (fra 648 forhold til 750 forhold).
- Antall ungdommer anmeldt for kriminalitet økte med ca. 29% fra 2022–2023 (fra 281 til 361 ungdommer).
- For første gang er det anmeldt flere forhold i aldersgruppen U18 enn for aldersgruppen 18–22 saker.
- Det er vinning og vold som topper kriminalitetsstatistikken for U18-gruppa i 2023.
- Nær 45% økning i vold og trusler fra 2022–2023. Det er U15 og jenter som står for den største økningen i den registrerte volden.
- Det er fortsatt guttene som står for mest kriminalitet, men jentene har tatt innpå guttene.

Det meste av den anmeldte kriminaliteten i 2023 skjer i sentrumsområdene. Denne bakgrunnsinformasjonen er med på å synliggjøre behovet for forebyggende arbeid og meningsfulle ungdomsaktiviteter i Kristiansand. Røde Kors sitt Fellesverk ble opprettet i et forsøk på å imøtekomme utfordringene. Det at Røde Kors er en gjenkjennelig og nøytral humanitær organisasjon, ble ansett for å være en fordel ved rekruttering av deltagere og frivillige med minoritetsbakgrunn. Mange med innvandrerbakgrunn kjenner til Røde Kors fra sine hjemland.

Hovedmålsetningen for Fellesverket i Kristiansand er å «minske ensomheten blant unge, motvirke psykiske problemer og bidra til en tryggere og mer meningsfull fritid». Mer konkret skal Fellesverket i Kristiansand bidra til følgende mål:

- Ungdom får et attraktivt sted å være, og alle unge får mulighet til å være noe for andre.
- Ungdom opplever trygghet gjennom trygge rammer og tilgang på trygge frivillige.
- Motvirke marginalisering og utenforskap.
- Samle alle Røde Kors sine aktiviteter for ungdom under ett tak.
- Røde Kors styrker sin innsats for unge i sårbare livssituasjoner i sitt lokalmiljø.
- Brobygger mellom etnisk norske og minoritetsungdom.<sup>6</sup>



# KAPITTEL 2 Metode

Rapporten «Fellesverket – et godt sted å være sammen» er basert på to spørreundersøkelser blant deltagerne ved Fellesverket i Kristiansand. Den første fant sted høsten 2022, og den andre fant sted i førjulsperioden i 2023.

Ansatte og frivillige delte ut spørreskjema til deltagerne på Fellesverket i Kristiansand ved seks-syv anledninger i en periode på et par måneder, både i 2022 og i 2023. Skjemaene ble delt ut i papirform. Deltagerne ble forklart hva spørreundersøkelsens svar skulle brukes til, og de kunne også få hjelp av ansatte eller frivillige til å fylle ut skjemaene. Dette ble gjort for å unngå at språkutfordringer eller lesevansker skulle forhindre deltagere fra å svare på undersøkelsen. De som deltok, var med i en loddtrekning med kinobilletter som premie.

Spørsmålene i spørreundersøkelsene var de samme begge årene, bortsett fra noen tilleggs-spørsmål i 2023 knyttet til lengde på deltagelse på Fellesverket, deltagelse i den forrige spørreundersøkelsen, jobb og et fritekstspørsmål om hva Fellesverket har betydd for respondenten (Se vedlegg 1 og 2).

## Respondenter

Den første spørreundersøkelsen ble besvart av 73 deltagere, og den andre ble besvart av 60 deltagere. Røde Kors tok ikke med syv av respondentene i andre spørreundersøkelsen, da de ikke hadde gitt samtykke til at svarene deres kunne inngå i rapporten. Svarene deres ble derfor slettet og inngår ikke i analysen. Totalt har vi 133 respondenter fra begge spørreundersøkelsene, med følgende kjønnsfordeling: 94 gutter og 35 jenter. Fordelt på de to årene er fordelingen følgende:

### Spørreundersøkelse i 2022.

56 gutter, 15 jenter, 2 har ikke svart på kjønn

### Spørreundersøkelse i 2023.

38 gutter, 20 jenter, 2 har ikke svart på kjønn

Merk at i de følgende analysene er tallene fra begge spørreundersøkelsene flere steder slått sammen. Vi har valgt å gjøre det slik for å få en mer solid base for analysene. Se mer om dette under «forbehold».

## Deltagere på Fellesverket i Kristiansand i alder og kjønn

**Fellesverkets registreringsystem** er den mest nøyaktig kilden vi har når det gjelder antall deltagere på Fellesverket.

I **2022** var Fellesverket i Kristiansand besøkt av **392** unike deltakere og i **2023** var Fellesverket i Kristiansand besøkt av **659** unike deltagere

På neste side ser vi to grafer som viser deltagere etter kjønn og alder med tall hentet fra registreringssystemet.

Som vi ser av figur 1<sup>7</sup> på neste side er det betydelige flere gutter enn jenter som besøker Fellesverket i Kristiansand. Kjønnsforskjellen gjenspeiles også i spørreundersøkelsen som vist ovenfor.

## Litt om bruk av antall respondenter

I de tilfellene svarene blir fremstilt sammenlagt, telles ikke svarene fra respondentene som har svart to ganger. Det er 15 respondenter som har svart på begge spørreundersøkelsene. Antall

svar totalt er derfor 118 (N=118) når vi refererer til sammenlagte tall. Når det brukes sammenlagte tall for å synliggjøre kjønnsforskjeller, er sammenlagte tall noe mindre (N=116) da noen få respondenter ikke har svart på kjønn. I de tilfellene vi sammenligner mellom 2022 og 2023 vil det være 133 respondenter (N=133), da alle respondentene, begge år, tas med i analysen.

## Representativitet

Figur 2 viser kjønnsfordelingen til ungdommene som var registrert som deltakere på Fellesverket i Kristiansand i 2022 og 2023, og kjønnsfordelingen til utvalget som deltok i spørreundersøkelsene i henholdsvis 2022 og 2023. Figuren viser at:

- Det er flere gutter enn jenter som har besvart spørreundersøkelsen, både i 2022 og 2023. Kjønnsfordelingen i spørreundersøkelsen gjenspeiler kjønnsfordelingen blant brukerne av Fellesverket.
- Gjennomsnittsalderen til guttene i utvalget var noe lavere enn snittalderen til alle guttene som

var registrert som deltakere på Fellesverket i Kristiansand i disse to årene.

- Gjennomsnittsalderen til jentene som deltok i spørreundersøkelsen i 2022 var litt høyere enn snittalderen til alle jentene som var registrert som deltakere på Fellesverket det året.
- I 2023 var snittalderen til jentene i utvalget litt lavere enn snittalderen til alle jentene.

Vi anser at det ikke er nødvendig å korrigere for disse skjevhetene i utvalget ved bruk av vekter. Det er ingen signifikant forskjell på kjønnsfordelingen mellom utvalget og deltagerne på Fellesverket og minimal forskjell i aldersfordelingen.

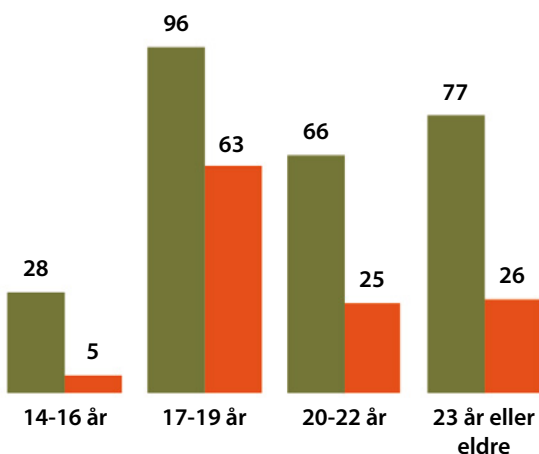
Vi antar at utvalget er representativt for alle som deltok på Fellesverket i Kristiansand i 2022 og 2023. Når det er sagt, er antallet respondenter lavt. Totalt er det kun 133 respondenter i de to spørreundersøkelsene. Dette utgjør nesten 13 % av det totale antallet besøkende på Fellesverket i Kristiansand i perioden, så slik sett har rekrutteringen vært bra. Samtidig er det slik at tilfeldige

FIGUR 1

### 2022

Deltakere på Fellesverket Kristiansand, etter kjønn og aldersgruppe

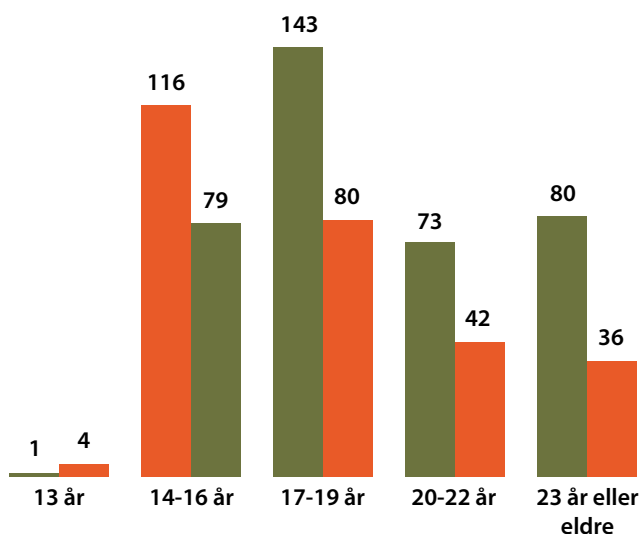
Kjønn ● Gutter ● Jenter



### 2023

Alder- og kjønnsfordeling blant deltakere 2023

Kjønn ● Gutter ● Jenter

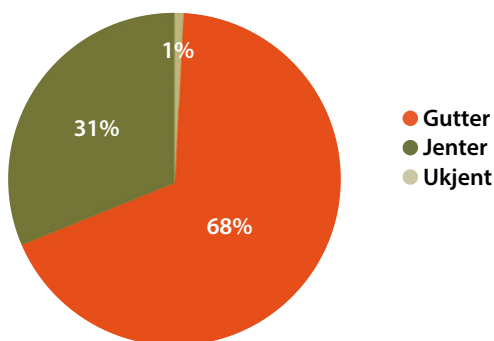


Figur 1 består av to figurer der den ene viser antall deltagere på Fellesverket i Kristiansand etter kjønn og aldersgruppe for år 2022 og den andre viser det samme for år 2023. Tallene er hentet fra registreringssystemet til Fellesverket. Aldersgruppene er delt inn i 13 år, 14-16 år, 17-19 år, 20-22 år og 23 år eller eldre. Det er i alle aldersgruppene (bortsett fra i alderskategorien 13 år i 2023) et høyere antall gutter enn jenter som er registrert som brukere av Fellesverket i Kristiansand

FIGUR 2

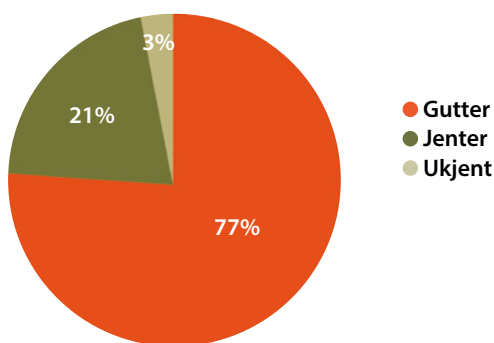
## 2022

Deltakere på Fellesverket Kristiansand etter kjønn (N = 392), 2022



Snittalder jenter: 20 år, snittalder gutter: 20,4 år

Respondenter som har svart på spørreundersøkelsen 2022



Snittalder jenter: 20,7 år, snittalder gutter: 18,6 år

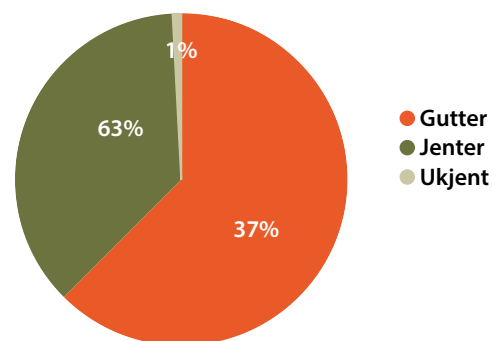
variasjoner i svargivning får større betydning i et lite utvalg enn i et stort. Usikkerheten blir større desto mindre utvalget er, og det betyr at vi må tolke tallene fra denne spørreundersøkelsen med varsomhet. Resultatene gir likevel en indikasjon på hva deltakerne på Fellesverket i Kristiansand mener om temaene undersøkelsen dekker.

### Kvalitative data

Til sammen intervjuet Røde Kors 10 personer; frivillige, deltagere og ansatt på Fellesverket. Dette ble gjort i forbindelse med den første spørreundersøkelsen. Intervjuene er hovedsakelig brukt til å utfylle informasjonen vi har fått fra spørreundersøkelsene. I den andre spørreundersøkelsen var det gitt mulighet til å svare med fritekst på

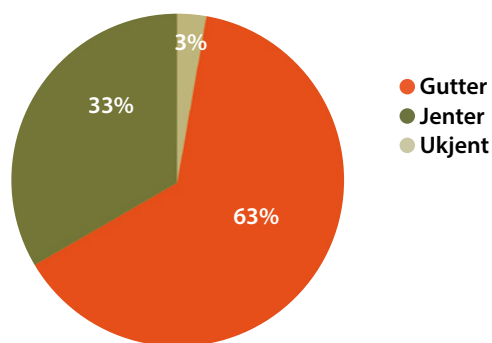
## 2023

Deltakere på Fellesverket Kristiansand etter kjønn (N = 659), 2023



Snittalder jenter: 18,4 år, snittalder gutter: 18,8 år

Respondenter som har svart på spørreundersøkelsen 2023



Snittalder jenter: 18,1 år, snittalder gutter: 18,1 år

spørsmålet om hva Fellesverket betyr for den enkelte.

### Ungdata 2022 Kristiansand

I rapporten sammenligner vi tall fra Ungdata 2022 Kristiansand med tall fra spørreundersøkelsene Røde Kors har gjennomført på Fellesverket. Dette kan ha noen metodiske utfordringer, men vi har valgt å gjøre det for å synliggjøre enkelte tema-tikker. Noen av tematikkene som særlig tas opp i denne rapporten er ensomhet, livskvalitet og trivsel i lokalmiljøet.

Ungdataundersøkelsen er basert på frivillig deltagelse og tar for seg hvordan barn og unge har det på ulike områder, og hva de holder på med



Foto: Carina Hansson

på fritiden. I Agder gjennomføres undersøkelsen hvert 3. år og i 2022 var tredje gangen den ble gjennomført. I 2022 svarte 9 626 barn og unge i Kristiansand kommune, fra 5. trinn på barneskolen til og med 3. trinn på videregående skole, på undersøkelsen.<sup>8</sup> I denne rapporten er både svarene fra ungdomstrinnet og videregående brukt til sammenligning med svarene fra spørreundersøkelsene ved Fellesverket i Kristiansand.

### Forbehold

Røde Kors ønsket å se på de humanitære effektene av Fellesverket i Kristiansand, og da var nettopp oppstartperioden vurdert som særlig interessant. Det er viktig å merke seg at begrenset tilgang på data og manglende mulighet til å kontrollere for andre forklaringer, gir et attribusjonsproblem. Vi har ikke mulighet til å isolere effekten av Fellesverket og vurdere om det for eksempel bidrar til å forebygge ungdomskriminalitet eller ensomhet i en bydel eller en kommune.

Datamaterialet bidrar derimot til å si noe om hvilke effekter det å benytte seg av Fellesverket

i Kristiansand har for enkeltindivider og på gruppenivå. Disse direkte effektene på individ- og gruppenivå kan vi argumentere for vil bidra positivt til lokalmiljøet.

En annen grunn til at det er utfordrende å måle effekt over tid, er at bare 15 respondenter har svart på begge spørreundersøkelsene. Røde Kors samlet ikke inn informasjon som gjør det mulig for oss å spore respondentene fra den første spørreundersøkelsen til den neste, og spørreundersøkelsene kan ikke fortelle oss om effekt over tid for gruppen som helhet.

Til tross for nevnte forbehold mener Røde Kors funnene i denne rapporten kan gi viktig innsikt og bidra til utvikling av Fellesverket i Kristiansand, og forhåpentligvis også til Fellesverket som et nasjonalt Røde Kors-prosjekt. Røde Kors håper også at andre aktører som er engasjert i oppvekstfeltet i Kristiansand vil ha nytte av kunnskapen rapporten gir.

# KAPITTEL 3 Hvordan har brukerne av Fellesverket det utenfor Fellesverket?

Dette kapitlet tar for seg hvordan deltagerne opplever å ha det utenfor Fellesverket. Der det har vært mulig og relevant er det gjort en sammenligning med Ungdata 2022 Kristiansand.

## Ensomhet

Ensomhet er et sentralt tema når vi snakker om unge, og i søknaden om oppstart av et Fellesverk i Kristiansand ble ensomhetsforebygging fremhevet.

Ensomhet er et sammensatt problem som ikke er lett å definere. Det er ofte tett sammenvevd med andre ofte negative følelser.<sup>9</sup> Ensomhet kan være vanskelig å måle og den beste måten vurderes å være selvrapportering. Ifølge den nasjonale Ungdata (2022) rapporten er det vanlig å stille ett direkte spørsmål om hvorvidt ungdommen opplever at de er ensomme. Spørsmålet registrerer hvor ofte ungdom føler seg plaget av ensomhet i løpet av den siste uken.<sup>10</sup>

Forskning på feltet viser at «den laveste livskvaliteten rapporteres blant de unge, hvor relativt mange er lite fornøyde med livet, opplever lite mening eller er mye ensomme, engstelige eller nedfor».<sup>11</sup> Her er det verdt å merke seg at begrepet livskvalitet innbefatter mer enn bare ensomhet.

Ifølge nasjonale Ungdatatall fra 2022 har ensomhet ikke økt blant unge i de senere år, og den nasjonale Ungdatarapporten (2022) viser til at bare 10% var *veldig mye plaget* av ensomhet.<sup>12</sup> Ser vi derimot på alternativene *veldig mye plaget* og *ganske mye plaget* sammenlagt, er den totale andelen ungdom som opplever dette 25% i 2022, noe som ikke er en ubetydelig andel.

## Økning i unge ensomme i Kristiansand

Prosjektsøknaden for Fellesverket i Kristiansand (2020),<sup>13</sup> oppgir ensomhet som en av grunnene til

at det er et behov for et Fellesverk i Kristiansand:

«Den ferske Ungdataundersøkelsen viser en markant økning i depresjon, mobbing og ensomhet blant ungdommene på 7. til 10. trinn i ungdomsskolene i Kristiansand. Mens det i 2014 var 17 prosent som følte seg mye plaget av ensomhet, er det i 2019 22% som oppgir det samme. For elever i videregående skole er tallene på 26%. Behovet for flere sosiale møteplasser for ungdom er overveldende».

I Ungdata 2022 Kristiansand er tallene for ensomhet 24% for ungdomsskolen og 28% for videregående:<sup>14</sup> Det vil si en økning på 2 prosentpoeng i begge tilfeller, fra 2019 til 2022.<sup>15</sup> Det kan tyde på at behovet for et sted som kan forhindre og forebygge ensomhet blant unge, er økende.

## Fanger Fellesverket i Kristiansand bedre opp ensomme unge i 2023?

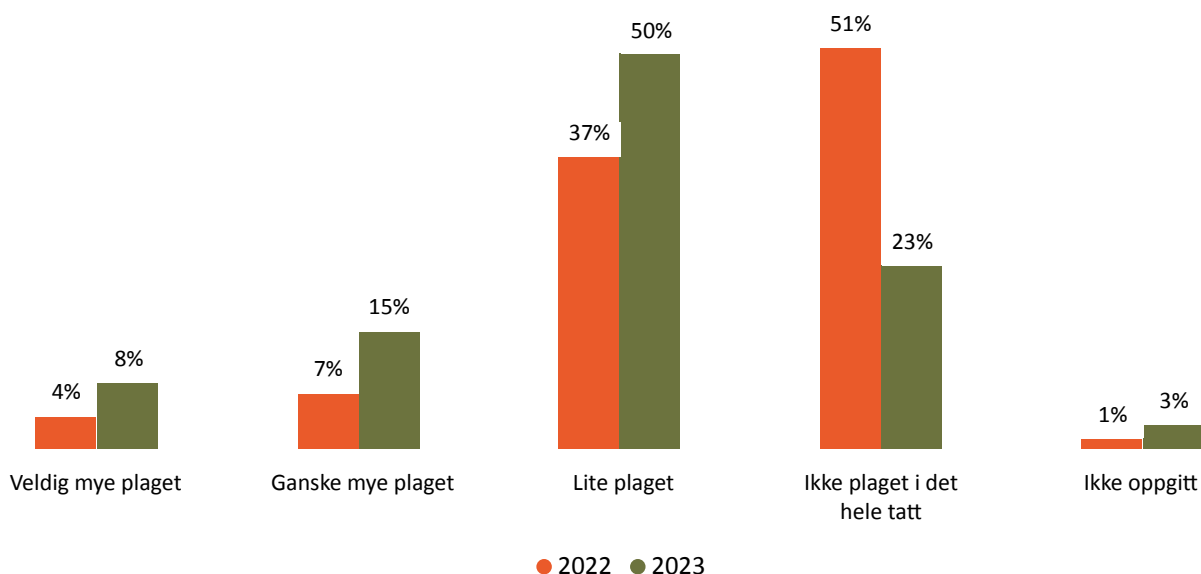
I spørreundersøkelsene som ble gjennomført på Fellesverket er ordlyden i ensomhetsspørsmålet tilsvarende spørsmålet i Ungdata-undersøkelsen 2022 for Kristiansand og refererer til hvordan respondentene har opplevd den siste uken: «Har du i løpet av den siste uka vært plaget av ensomhet?»

Som figur 3 på neste side påviser, oppga 11 % prosent (4% + 7%) i spørreundersøkelsen på Fellesverket fra 2022 at de var veldig eller ganske mye plaget av ensomhet. I 2023 oppga 23 % (8% + 15%) av respondentene at de er veldig eller ganske mye plaget av ensomhet.<sup>16</sup> **Dette er en fordobling av prosentandelen av deltagere som føler seg ensomme.**

En positiv og mulig tolkning av disse tallene er at Fellesverket i Kristiansand har nådd bedre ut til deltagere som er plaget av ensomhet det siste året (2023).

**FIGUR 3**

Svarfordeling på spørsmålet «Har du i løpet av den siste uka vært plaget av ensomhet?» Fellesverk-undersøkelse 2022 og 2023 (N = 133)



### Jenter oppgir oftere å være plaget av ensomhet

En langt høyere andel av jentene svarer at de har vært ganske mye plaget av ensomhet enn guttene når vi ser på de sammenlagte tallene fra begge årene i Fellesverk-undersøkelsene (Figur 4 øverst på neste side).<sup>17</sup> Samtidig er det viktig å bemerke at det er langt flere gutter enn jenter i utvalget. Det gjør at tilfeldige variasjoner i svargivning vil gi noe større utslag i prosentfordelingen til jentene enn i fordelingen til guttene. Det tilsier at vi må tolke tallene med varsomhet.

Med hensyn til kjønn skiller ikke denne trenden seg særlig fra ensomhetstallene blant unge ellers i Kristiansand (Ungdata 2022 Kristiansand), ei heller nasjonalt (Ungdata 2022 nasjonalt). *Andelen som svarer at de har følt seg ganske eller veldig mye plaget av ensomhet den siste uken er høyst blant jentene.* Dette gjelder på alle trinn i ungdomskolen og i videregående skole.<sup>18</sup>

### Hva kan vi si om livskvaliteten til ungdommene?

I de to Fellesverk-spørreundersøkelsene som ligger til grunn for denne rapporten er det forsøkt å kartlegge ungdommenes livskvalitet ved å ta utgangspunkt i fire sett av følelser: Hvorvidt de har opplevd å mestre ting, følt seg nyttig, vært engasjert og vært glad.

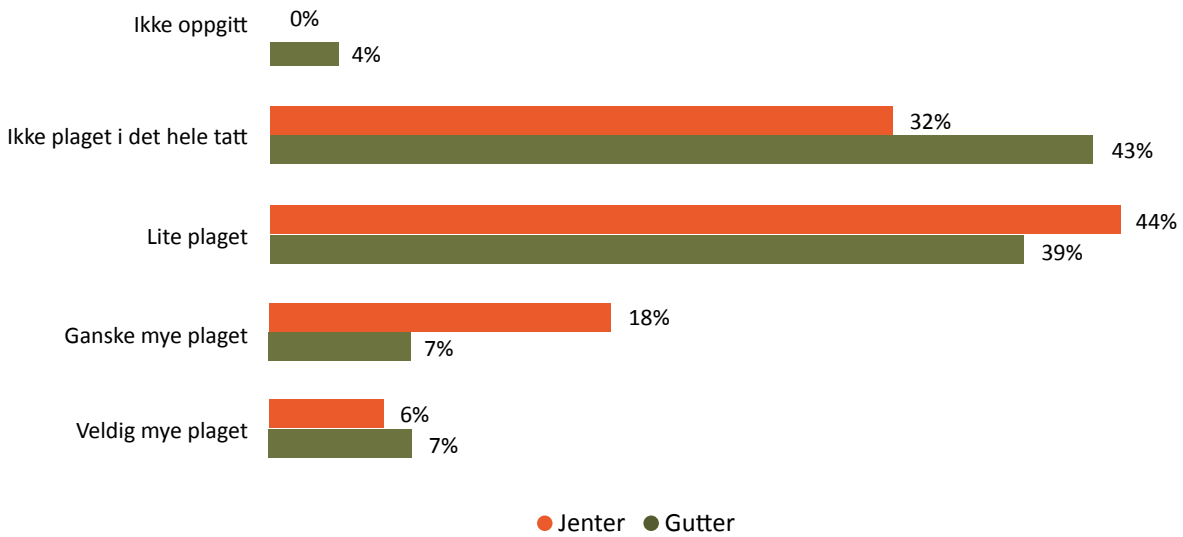
Denne kategoriseringen av livskvalitet er i tråd med det som gjøres i Ungdata. I den nasjonale Ungdatarapporten (2022) forklares denne kategoriseringen med at undersøkelsen kartlegger flere aspekter ved de følelsesmessige sidene av unges livskvalitet.<sup>19</sup>

### Gutter har det bedre enn jenter

Som figur 5 på neste side viser, er det en relativt stor forskjell mellom svarene til jenter og gutter dersom vi ser på svaralternativet «hele tiden».

**FIGUR 4**

Kjønnsfordeling av ensomhet fra begge Fellesverk-undersøkelsene (N = 116)

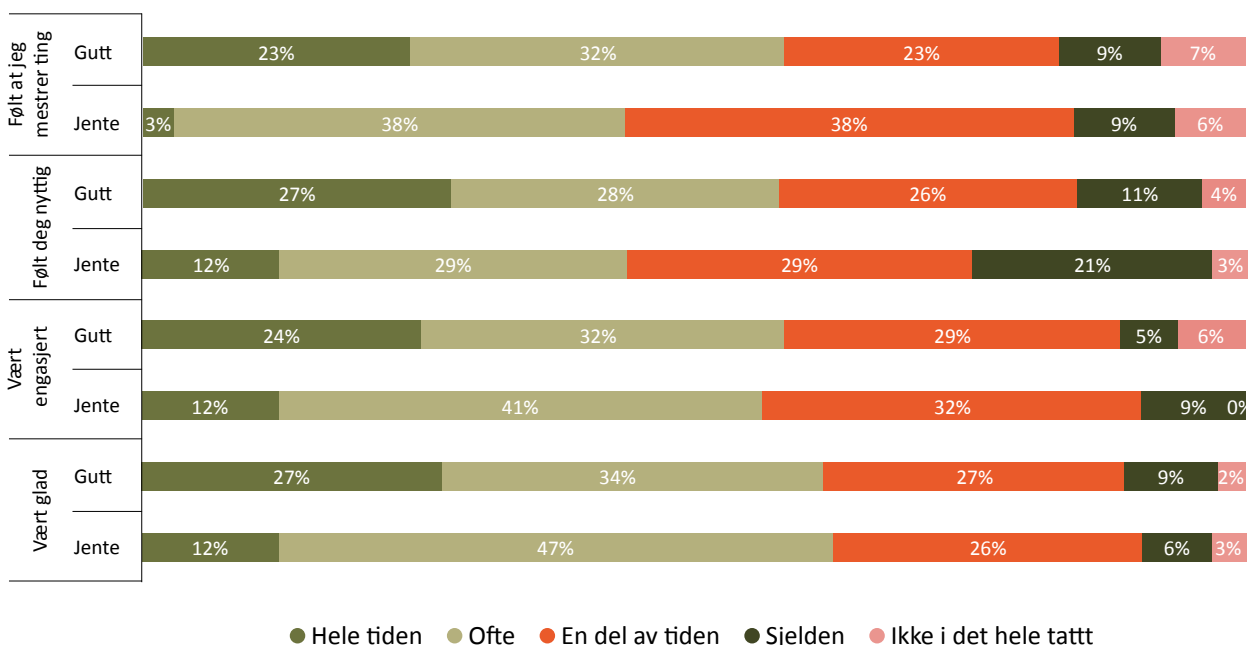


Dobbelt så stor prosentandel av guttene oppgir at de har følt seg nyttig, vært engasjert, og vært glad «hele tiden» den siste uka. Når det gjelder opplevd mestring er forskjellen mellom jenter og gutter enda større (23% gutter og 3% jenter opplever at de har mestret ting). Det jevner seg litt mer ut

mellom de to kjønnene når vi ser på svaralternativene «hele tiden» og «ofte» under ett, men det er fremdeles en relativt mye større andel av gutter som har følt seg nyttig eller følt de mestrer ting, også når «ofte» blir inkludert.<sup>20</sup>

**FIGUR 5**

Kjønnsfordeling fra begge Fellesverk-undersøkelsene på spørsmålet «Tenk på hvordan du har hatt det den siste uken, hvor ofte har du ...». (N = 116)



**Det er en større andel som er litt eller svært fornøyd enn som er litt eller svært misfornøyd med lokalmiljøet sitt.**

I Ungdata 2022 Kristiansand ser vi den samme tendensen. Det er en større prosentandel gutter enn jenter som oppgir å ha kjent disse positive følelsene hele tiden eller ofte, både på videregående- og i ungdomsskolen.

Jentene ser med andre ord ut til å oppleve dårligere livskvalitet enn guttene, både de som er på Fellesverket og de som har besvart Ungdata-2022 Kristiansand undersøkelsen. Dette er noe Fellesverket må ta med seg videre i utviklingen av aktivitetene og tilbudet til de unge.

### Trivsel i lokalmiljøet

Spørreundersøkelsene utført på Fellesverket viser at en relativt stor andel av respondentene er mer fornøyd enn de er misfornøyd med lokalmiljøet sitt.

I 2022 svarte totalt 57 % at de var litt eller svært fornøyd med lokalmiljøet sitt, mens 25 % svarte at de var litt eller svært misfornøyd med lokalmiljøet. Samme trenden ser vi i 2023 hvor totalt 52 % var litt eller svært fornøyd, og 23 % var litt eller svært misfornøyd.

Denne trenden finner vi også igjen i Ungdata 2022 Kristiansand; det er en større andel som er litt eller svært fornøyd enn som er litt eller svært misfornøyd med lokalmiljøet sitt, både på Ungdomstrinnet og videregående skole. I Ungdata 2022 Kristiansand er 70% fra ungdomstrinnet fornøyd,<sup>21</sup> mens i videregående er prosentandelen 71% (vgs. 1), 68% (vgs. 2) og 65% (vgs. 3).<sup>22</sup>

**Andelen som er fornøyd med lokalmiljøet sitt er altså gjennomgående høyere i Ungdata 2022 Kristiansand enn i Fellesverk-undersøkelsene** når vi sammenligner tall fra de to Fellesverkspørreundersøkelsene (2023 og 2023), med Ungdata 2022 Kristiansand for ungdomsskolen og videregående.

**TABELL 1**

Medlemskap organisasjoner, klubber lag eller foreninger	Ja	Nei, aldri	Nei, tidligere
Fellesverket (2022)	38%	21%	41%
Fellesverket (2023)	43%	30%	23%
Ungdata 2022 Kristiansand (VGS)	47%	8%	46%
Ungdata 2022 Kristiansand (Ungdomstrinnet)	63%	12%	25%



## Kjønnsforskjeller

Ser vi på kjønnsforskjeller i Ungdata 2022 Kristiansand, er **guttene generelt mer fornøyde med lokalmiljøet enn jentene.**<sup>23</sup> I spørreundersøkelsen gjort på Fellesverket ser vi den motsatte trenden: **En større andel gutter er misfornøyde med lokalmiljøet sitt enn jenter.** Dette kan være en av grunnene til at flere gutter enn jenter bruker Fellesverket, eventuelt **at Fellesverket i større grad har lyktes med å nå guttene som mistrives i sine lokalmiljø.**

## Medlemskap

Av de som har svart på spørreundersøkelsene på Fellesverket har 21 % (2022) og 30 % (2023) aldri vært medlemmer i organisasjoner, klubber, lag eller foreninger, mot 12 % i Ungdata 2022 Kristiansand (Ungdomstrinn) og 8% (i vgs.).

**At en så mye større andel av ungdommene på Fellesverket, sammenlignet med ungdommer generelt i Kristiansand, aldri har vært medlem i organisasjoner, klubber lag eller foreninger, er viktig da det sier noe om hvem Fellesverket når.**

I den opprinnelige prosjektplanen for Fellesverket fra 2020, ble det nettopp poengtert at målgruppen er «sårbare grupper som minoritets-ungdom, ensom ungdom eller ungdom som av ulike grunner har vanskeligheter for å delta på fritidsarenaer». Forskning viser at deltagelse i organiserte fritidsaktiviteter er knyttet til sosioøkonomisk status. Ungdom fra familier med høyest sosioøkonomisk status har nesten dobbelt så høy anledning til å delta på organiserte fritidsaktiviteter enn de som kommer fra hjem med lavest sosioøkonomisk status, noe som er tydeligst når det gjelder idrett og kulturorganisasjoner.<sup>24</sup>

Tallene tyder på at Røde Kors til en viss grad lykkes med å nå denne gruppen. Dette styrkes også

av intervjuene som ble gjort. Blant de som ble intervjuet sier omtrent halvparten at Fellesverket er den første ungdomsklubben de benytter seg av, mens andre har brukt andre lavterskeltilbud – eksempelvis språkkafeer – eller vært frivillig på ungdomsklubber. Det kommer også frem i de kvalitative intervjuene at kommuner og skoler har god kjennskap til Fellesverket, da flere har blitt tipset om tilbudet av enten lærere, norskopplæringen eller kommunen.

## Oppsummering

I dette kapittelet har vi tatt for oss noen tema som er relatert til hvordan deltakerne har det i livene sine. Vi kan selvsagt ikke si noe om alle områder i livene deres, men ved å se på svarfordelingene på spørsmål fra spørreundersøkelsen som tar opp temaene ensomhet, livskvalitet, trivsel i lokalmiljøene og medlemskap i andre organisasjoner/klubber/lag/foreninger, forsøker vi å gi et bilde og synliggjøre noen tendenser. Der det har vært mulig og relevant har vi søkt å se disse temaene opp mot Ungdata-2022 Kristiansand.

Ensomhet er et svært relevant tema i arbeid med barn og unge, og i Kristiansand ser vi at det har vært en økning i ensomhetstall de siste årene frem til 2022, noe som var en hovedbegrunnelse for å starte opp et Fellesverk i byen. De to spørreundersøkelsene foretatt på Fellesverket viser at det er en høyere andel som føler seg ensomme i 2023 enn i 2022. Det er sannsynlig at Fellesverket har klart å fange opp unge som føler seg ensomme i større grad etter ett år med drift, eller at deltagere som føler seg ensomme, har evnet å finne frem til Fellesverket.

**Det er en større andel jenter enn gutter som oppgir at de har følt seg ensomme siste uken, dette gjelder blant deltagerne på Fellesverket, i Kristiansand og nasjonalt.**

**Skiller vi trivsel i lokalmiljøet på kjønn, ser vi at det er en større andel av gutter på Fellesverket som er misfornøyde med lokalmiljøene sine, enn det er jenter er.**

Det er en større andel jenter enn gutter som oppgir at de har følt seg ensomme siste uken, dette gjelder blant deltagerne på Fellesverket, i Kristiansand og nasjonalt. Når det gjelder området livskvalitet viser tallene vi har til rådighet at guttene har det bedre enn jentene. Denne tendensen kan ses både i dataene fra Fellesverk-spørreundersøkelsen og i Ungdata 2022 Kristiansand.

Når det gjelder å være fornøyde med lokalmiljøet sitt, er en større andel fornøyde med lokalmiljøene sine, enn de som er misfornøyde, dette gjelder både i tallene fra spørreundersøkelsen fra Fellesverket i Kristiansand og i Ungdata 2022 Kristiansand. **Andelen av de som er fornøyde er høyere blant de ungdommen som har besvart Ungdata 2022 Kristiansand undersøkelsen enn de som har besvart Fellesverk-undersøkelsene.**

Skiller vi trivsel i lokalmiljøet på kjønn, ser vi at det er en større andel av gutter på Fellesverket som er misfornøyde med lokalmiljøene sine, enn

det er jenter er. Dette er motsatt av hva vi ser i Ungdata 2022 Kristiansand. Dette tyder på at Fellesverket har lyktes med å rekruttere gutter som ikke trives i nærmiljøet sitt.

Når det gjelder medlemskap i andre organisasjoner, klubber, lag eller foreninger virker det som Fellesverket har vært dyktige på å nå de som i så stor grad ikke er med i andre fritidsaktiviteter (organisasjoner, klubber, lag eller foreninger). Her har vi ikke hatt mulighet til å se på kjønnsdimensjonen på grunn av små tall.

Fellesverket kan ha mye å vinne på å jobbe mer med tilpasning for jenter og andre kjønn enn gutter i aktivitetene sine. Som vi så i kapittel 1 omtales en økende ungdomskriminalitet i Kristiansand. Dette kan peke mot at Fellesverket bør intensivere innsatsen fremover for å nå alle unge, kanskje særlig de yngste. Økningen i kriminelle forhold blant jenter kan tyde på at det er viktig å sette inn en innsats mot å nå jenter i større grad.

Deltagerne opplever en stor grad av glede og tilfredshet med tilbudet på Fellesverket som gjenspeiler det gode arbeidet som allerede skjer på Fellesverket. I neste kapittel går rapporten nærmere inn på det som skjer på Fellesverket.



# KAPITTEL 4 Hvordan har deltagerne det på Fellesverket?

I dette kapitlet beveger Røde Kors seg innenfor dørene på Fellesverket i Kristiansand og ser på spørsmål som omhandler hvordan deltagerne opplever tiden de tilbringer på Fellesverket i Kristiansand; hvorfor de kommer til Fellesverket, hva har stedet betydd for dem og hva ønsker de mer av.

Det er stor tilfredshet med det Fellesverket tilbyr, deltagerne har likevel kommet med noen anbefalinger og ønsker om tiltak og aktiviteter. Innspillene fra deltagerne kan forhåpentligvis være med på å gjøre Fellesverket til et enda bedre sted for ungdommer i Kristiansand, og bidra i den videre utviklingen av Fellesverket.

## Trivsel på Fellesverket

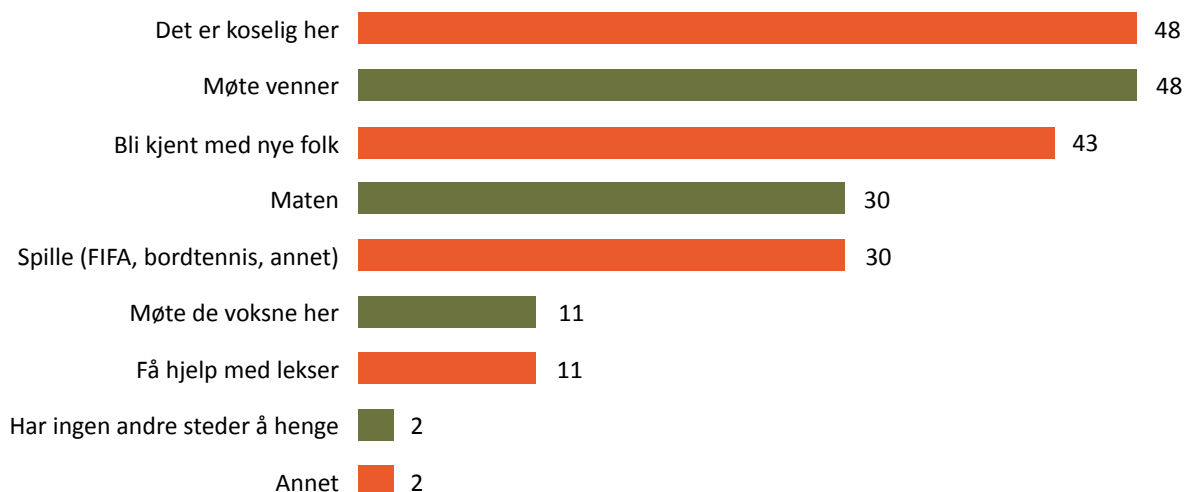
Det er svært god trivsel blant deltagerne som bruker Fellesverket i Kristiansand. Respondentene ble spurt om å gradere trivselen på en skala fra 1 til 10, hvor 10 betyr at de trives svært godt på Fellesverket og 1 betyr at de trives svært dårlig. Ved sammenslåtte tall er det svært lik, og høy trivsel, for både jenter og gutter. Gjennomsnittet for begge kjønn har en score på over 8 på skalaen som går fra 1 til 10.

Guttene ser ut til å trives marginalt bedre enn jentene, og gitt forskjell i antall mellom de to kjønnene er det positivt at jentene har så høy trivsel. Det kan tyde på at det er mest et spørsmål om å få rekruttert og tiltrukket seg flere jenter til Fellesverket, enn det handler om å endre aktivite-

FIGUR 6A

## Fellesverkundersøkelsen 2022

Svarfordeling på spørsmålet «Hva er de viktigste grunnene til at du bruker Fellesverket? Velg maks 3 alternativer».



tene. Spørreundersøkelsen har ikke tatt høyde for at Fellesverket består av ulike aktiviteter og at det kan skille seg i trivsel/ kjønn knyttet til de ulike aktivitetene.

At det er en overvekt av gutter som bruker Fellesverket kan også føre til at jenter ikke føler seg like komfortable med å gå innenfor dørene i utgangspunktet. Dette poenget forsterkes av en av de Røde Kors intervjuet som sa «Jeg ser jo at to jenter har liksom kommet inn døra, så er det sånn at det kun er gutter, [så] har [jentene] snudd i døra. De føler liksom at dette er guttenes område, og de føler seg kanskje ikke velkommen».

## Grunnene til at deltagerne bruker Fellesverket

De to figurene 6a og 6b viser deltagerens grunner til å bruke Fellesverket i 2022 og i 2023. Respondentene ble bedt om å krysse av tre alternativ. Merk at noen likevel krysset av for flere enn tre alternativ. Figurene nedenfor viser *antall avkryssninger* på de ulike alternativene. Figurene viser at rangeringen av svaralternativene er den samme både i 2022 og 2023.

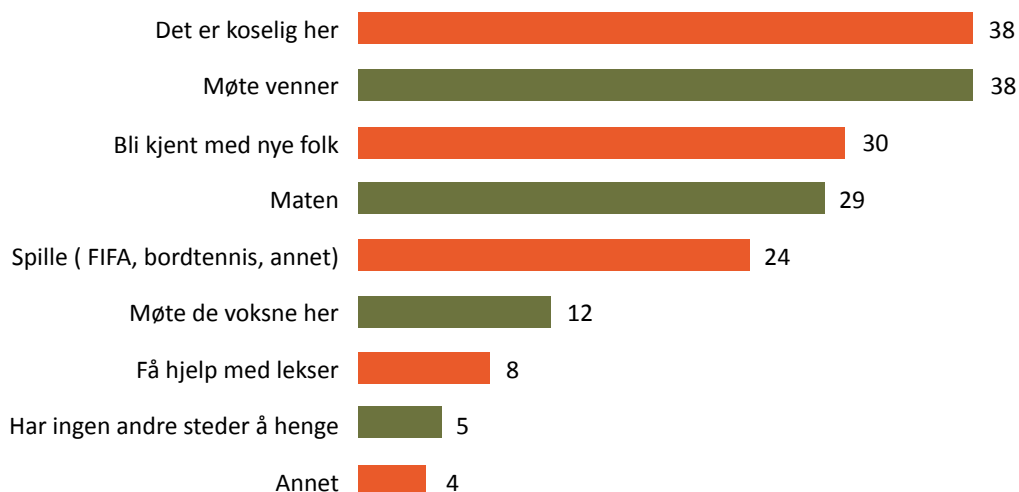
## Plass for sosialt samvær

Svaralternativene «Det er koselig her» og «Møte venner» ligger på topp, fulgt av «Bli kjent med nye

FIGUR 6B

### Fellesverkundersøkelsen 2023

Svarfordeling på spørsmålet «Hva er de viktigste grunnene til at du bruker Fellesverket? Velg maks 3 alternativer».



**Det er en større andel som er litt eller svært fornøyd enn som er litt eller svært misfornøyd med lokalmiljøet sitt.**

folk». Dette kan tolkes dithen at Fellesverket oppleves som et fint sted for sosialt samvær, både med nye og eksisterende venner. Det er betryggende å se at «Har ingen andre steder å henge» er svaralternativet med færrest avkryssninger i begge spørreundersøkelsene (bortsett fra «annet»). Det kan tyde på at Fellesverket ikke er det eneste alternativet for flesteparten av ungdommene, men det er et sted de velger å dra til.

I intervjuene fortelles det om å komme til Fellesverket for å utfordre sine sosiale ferdigheter, for å lære norsk, få arbeidstrening, og for å få et nettverk i Kristiansand. Alt dette er knyttet til sosialt samvær, men har også andre tilleggsfunksjoner for de som oppsøker Fellesverket.

Det er rimelig å anta at dersom Fellesverket har nådd målgruppen de ønsker å nå, så er mange av deltagerne trangbodde. Det er en sammenheng mellom lavinntektsfamilier og trangboddhet. Barn og unge kan føle på skam ved bosituasjonen sin, og de kan mangle et sted å være på fritiden.<sup>25</sup> Det vil da være viktig å ha et sted de kan møte venner, noe Fellesverket i stor grad virker å bidra til.

Det er også rimelig å anta at mange ikke har egen tilgang til spill som «FIFA, bordtennis og annet» hjemme, som er ett av svaralternativene. Svaralternativet «Spille (FIFA, bordtennis, annet)» kommer etter de tre sosiale svaralternativene nevnt ovenfor, og etter svaralternativet «Maten».

## Maten

Den økende viktigheten av matsservering finnes det mange eksempler på i Røde Kors' aktiviteter,

også fra Fellesverket. Matsservering har spilt en viktig rolle på Fellesverket lenge.<sup>26</sup> Ikke bare er mat knyttet til konsentrasjon og prestasjoner, noe som er viktig for barn og unge i skolen, men måltidet kan også være et viktig samlingspunkt for deltagerne på Fellesverket.

I 2023 gjennomførte Røde Kors en undersøkelse blant 16 lokalforeninger for å se på de humanitære konsekvensene av dyrtiden. Funnene fra denne undersøkelsen viser at «*lokalforeningene har opplevd økning i henvendelser om både mat, klær, husleie og strøm som konsekvens av dyrtid. Det er økt pågang i aktivitetene våre og økt matbehov. Dyrtiden rammer barn og unge spesielt hardt*».

Når det gjelder Fellesverkene, viser funnene fra undersøkelsen at: «*13 av lokalforeningene som deltok i undersøkelsen har et Fellesverk. Samtlige av disse trekker frem et økt behov for matsservering på Fellesverkene. Økning i besøk til Fellesverkene er en tendens som går igjen flere steder i landet. En lokalforening forteller at Fellesverket treffer en målgruppe som er hardt rammet av dyrtid, og at besøkstallet øker fra uke til uke. Det samme gjør tall på matpakkehenting og varmmat. Lokalforeninger som deler ut matposer forteller om større pågang til Fellesverket de gangene de deler ut matposer*».<sup>27</sup>

På Fellesverket i Kristiansand serveres det mat de tre dagene i uka det er åpent. Det lages mat med inspirasjon fra alle kulturer. Kjøkkenansvarlig lager mat sammen med frivillige og deltagere, med utgangspunkt i forslag fra deltagerne.

For noen besøkende er nok maten viktigere enn for andre. Blant annet kan det virke som dette er tilfelle for en av deltagerne Røde Kors intervjuet som bor alene og som forteller at hen hovedsakelig kommer til Fellesverket på grunn av maten, men også for det sosiale. På grunn av Fellesverket slipper hen ofte å lage mat etter skolen.



Foto: James Baldwin,  
Unsplash

**Viktigheten av tilgang til mat på Fellesverket kan sannsynligvis knyttes til dyrtiden, og Røde Kors har også i andre sammenhenger erfart at maten har blitt viktigere i barne- og ungdomsaktiviteter de siste årene.**

To av ungdommene Røde Kors intervjuet mener matserveringen er positiv for de som kanskje sliter økonomisk eller ikke får så mye mat hjemme. I tillegg mener flere av de Røde Kors snakket med at maten har andre virkninger, som at man lærer om hverandres kulturer når man lager mat fra ulike verdensdeler sammen. Det er enkelte som jobber på kjøkkenet som en del av en arbeidstrening. Her lærer de å lage ulike typer mat, bli trygge i en arbeidslivskontekst og noen får praktisert norsk språk.

Det er ikke andre ungdomsklubber i Kristiansand med gratis matservering, og matserveringen har sannsynligvis vært viktig for å rekruttere ungdommer til å komme til Fellesverket. En av dem vi intervjuet tror at matserveringen gjør at flere jenter kommer.

## Andre grunner

I spørreundersøkelsen var det også mulig å legge inn fritekst på spørsmålet om hva som er grunnen til at man bruker Fellesverket. Noen respondenter har i (2023) lagt inn et svar i friteksten, med følgende tekst: «Sykurset på mandag er hovedgrunnen til jeg har kommet», «Det er en av få henge steder i Kristiansand» og «Norsktrening».

## Hva har Fellesverket betydd for deg?

Ett av de åpne spørsmålene i spørreundersøkelsen var «Hva har Fellesverket betydd for deg?». Nedenfor oppsummeres svarene fra 16 jenter og 30 gutter fra 2023-undersøkelsen.

Svarene kretser mye rundt de samme punktene som er omtalt ovenfor. Stedet omtales som koselig og det sosiale trekkes tydelig frem. Både omgivelsene og folkene de møter her er viktige. Det uttrykkes både at Fellesverket er et fint sted for å møte venner de allerede har, og for å få nye venner og bekjentskaper. To personer har konkret uttrykt at å være på Fellesverket gjør dem mindre ensomme: «Et godt sted å være, gode mennesker, sosialt, mindre ensom» skriver en.

At det finnes mat tilgjengelig, og at den er gratis, trekkes også frem her. «Gratis mat og møtested og kakao» er det en ungdom som oppsummerer. En respondent uttrykker at hen først kom til Fellesverket bare for at hen hadde hørt at hen kunne få noe å spise der, men forteller at hen nå er blitt fast deltager.

For flere er Fellesverket også et nyttig sted for å øve på norsk og lære om andres kulturer. De setter pris på å finne venner fra mange kulturer. Fellesverket betyr helt klart mye for dem som har tatt seg tid til å svare på det åpne spørsmålet, og et par personer går så langt som å si at stedet betyr «alt» for dem.

## Jobb og arbeidstrening

Arbeidstrening er en av fire faste aktiviteter på Fellesverket. 18 ungdommer deltok på arbeidstrening på Fellesverket i Kristiansand i 2023.<sup>28</sup>

To av dem Røde Kors intervjuet var kommet til Fellesverket gjennom arbeidstrening. Ifølge de ansatte ved Fellesverket har minst syv av dem som har vært på arbeidstrening siden Fellesverket åpnet i mai 2022, fått seg jobb.

I andre runde av spørreundersøkelsen (2023) valgte Røde Kors å legge til noen spørsmål for å finne ut



om det var mange som hadde fått jobb gjennom Fellesverket: Av de 60 respondentene som deltok i spørreundersøkelsen i 2023, oppgir 20 respondenter at de er i jobb per nå. Fem av respondentene oppgir at Fellesverket har bidratt til at de har fått jobb. Det er ikke lett å finne jobb, og kanskje er det spesielt vanskelig for denne gruppen. At fem har opplevd at Fellesverket har hjulpet dem er ikke et dårlig resultat på så kort tid.

## Hvordan utvikle Fellesverket videre?

Som vi har sett i denne rapporten er deltakerne på Fellesverket svært fornøyde med tilbudet, og flere skriver at «alt er bra» når de blir spurt om de har forslag til nye ting som kan gjøres på Fellesverket. Noen kom likevel med forslag til hvordan utvikle Fellesverket, som er oppsummert nedenfor:

- *Mer spilleutstyr/program*
- *Kreative aktiviteter eller kurs innen keramikk, tegning, sying, musikk og dans*
- *Mulighet til øvelseskjøring*
- *Lengre turer, utflukter og uteaktiviteter*
- *Innspill knyttet til mat: lære om mattradisjoner fra andre kulturer og lage mat sammen*
- *Mer leksehjelp (også leksehjelp for fagskole)*
- *Ro og orden: hvordan behandle hverandre høflig og med respekt*

## Oppsummering

De som bruker Fellesverket i Kristiansand, trives svært godt. Resultatene fra spørreundersøkelsene ved Fellesverket viser at dette gjelder begge

kjønn. Selv om det er mange flere gutter enn jenter som bruker Fellesverket, virker det som at når jentene først begynner på Fellesverket, trives de. Rekruttering og markedsføring av Fellesverket, særlig blant jenter, kan derfor være en viktig oppgave fremover.

Rangeringen av grunner til å bruke Fellesverket er like for 2022 og 2023 når svaralternativene sorteres etter antall avkryssninger. De hyppigste oppgitt grunnene til å komme til Fellesverket er knyttet til Fellesverket som en sosial arena.

Det kan se ut som serveringen av mat har fått økt betydning. Antall avkryssninger for dette svaralternativet ligger tettere opp mot de som kommer før i 2023 enn i 2022. Viktigheten av tilgang til mat på Fellesverket kan sannsynligvis knyttes til dyrtiden, og Røde Kors har også i andre sammenhenger erfart at maten har blitt viktigere i barne- og ungdomsaktiviteter de siste årene.

Ut fra spørreundersøkelsene er det vanskelig å konkludere hva Fellesverket i Kristiansand har betydd når det gjelder å skape jobbmuligheter for deltagerne, men fem deltagere av de 20 som har fått jobb oppgir at Fellesverket har hjulpet dem til å finne jobb. Anekdotiske «bevis» om kombinasjonseffekter som å lære seg norsk og trene på sosiale ferdigheter i forbindelse med jobbtrening kommer frem i intervjuene.

Deltagerne har ikke drastiske forslag til endringer av Fellesverket, selv om de har en del konkrete forslag om nye aktiviteter eller økning innen av eksisterende aktiviteter. Mange av forslagene virker å være innenfor rammene av det som er mulig å tilby, om enn ikke akkurat i den grad eller omfang det er forespurt. ■



Foto: Grace Madeline,  
Unsplash

# Sluttnoter

- 1 Merk at Fellesverket i 2022 bare var åpent fra 19. mai, altså bare i 7,5 måneder. I 2023 var Fellesverket åpent hele året, noe som ga lenger tid til rekruttering og deltagelse.
- 2 Røde Kors (u.å.). Fellesverket – Aktivitetshus for ungdom. <https://www.rodekors.no/tilbudene/fellesverket/>. Informasjon også hentet fra følgende interne dokument: *Fellesverkets ambisjonsdokument 2021-23. Faktaark om Fellesverket 2024*. Oppdatert juni 2024. *Fellesverkets ambisjonsdokument 2021-23*.
- 3 Hølaas, I.I. (2019). *Evaluering av Fellesverket*. Norges Røde Kors – internt dokument
- 4 Prosjektsøknad Fellesverket i Kristiansand (2020) – internt dokument
- 5 Politiet og Kristiansand kommune (2023). *Oversiktsbilde barne- og ungdomskriminalitet Kristiansand 2023*. [www.kristiansand.kommune.no/contentassets/a37687f4f21b438cb-d2ce26c8d328837/oversiktsbilde-for-barne--og-ungdomskriminalitet-i-2023.pdf](http://www.kristiansand.kommune.no/contentassets/a37687f4f21b438cb-d2ce26c8d328837/oversiktsbilde-for-barne--og-ungdomskriminalitet-i-2023.pdf)
- 6 Prosjektsøknad Fellesverket i Kristiansand (2020) – internt dokument
- 7 Her er bare de som har krysset av på gutt eller jente tatt med. 6 har ikke krysset av for gutt eller jente i 2022, 5 har ikke krysset av for gutt eller jente i 2023.
- 8 Kristiansand kommune. Resultater Ungdata 2022. Sist oppdatert/Endret 15.02 2024 <https://www.kristiansand.kommune.no/aktuelt/2022/ungdata-2022/>
- 9 Hølaas, I.I., Laupstad, I., Sigurjonsdottir, S., Aagesen, U. C., Botnen, T., Clausen, N. (2021). *Psykt Ensom. Om ensomhet blant barn og unge*. Norges Røde Kors. <https://www.rodekors.no/contentassets/0b0b3f4bf53243b4b98372ced80e7795/rode-kors-psykt-ensom-rapport-2021.pdf>
- 10 Bakken, A. (2022) Ungdata 2022. *Nasjonale resultater*. NOVA Rapport 5/22. NOVA, OsloMet <https://oda.oslomet.no/oda-xmlui/bitstream/handle/11250/3011548/NOVA-rapport-5-2022.pdf?sequence=5&isAllowed=y>
- 11 Nes, R.B., Hansen, T., Eliertsen, M.G., Røysamb, E. & Nilsen, T.S. (2024) *(U)Balanse i lykkeregnskapet: De eldre i oppsving, de yngre sakker akterut*. FHI. Publisert 20.03 2024 <https://www.fhi.no/ps/livskvalitet-og-trivsel/ubalanse-i-lykkeregnskapet-de-eldre-i-oppsving-de-yngre-sakker-akterut/> (lest 07.06 2024)
- 12 Bakken, A. (2022) *Ungdata 2022. Nasjonale resultater*. NOVA Rapport 5/22. NOVA, OsloMet <https://oda.oslomet.no/oda-xmlui/bitstream/handle/11250/3011548/NOVA-rapport-5-2022.pdf?sequence=5&isAllowed=y>
- 13 Prosjektsøknad Fellesverket i Kristiansand (2020) – internt dokument
- 14 Ungdatasenteret og KORUS SØR (2022). *Ungdata 2022 Valgt kommune. Nøkkeltal. Videregående*. [www.kristiansand.kommune.no/contentassets/c17d620c23c44419a7964eb-bc72085dc/agder-ungdata-videregaende\\_kommune.pdf](http://www.kristiansand.kommune.no/contentassets/c17d620c23c44419a7964eb-bc72085dc/agder-ungdata-videregaende_kommune.pdf) og Ungdatasenteret og KORUS SØR (2022). *Ungdata 2022. Kristiansand. Nøkkeltall. Ungdomstrinnet*. [www.kristiansand.kommune.no/contentassets/c17d620c23c44419a7964eb-bc72085dc/agder\\_kristiansand\\_2022\\_ungdomsskolen\\_kommune.pdf](http://www.kristiansand.kommune.no/contentassets/c17d620c23c44419a7964eb-bc72085dc/agder_kristiansand_2022_ungdomsskolen_kommune.pdf) (side 9)
- 15 Dette gjelder veldig mye plaget og ganske mye plaget, sammenlagt.
- 16 Merk at her telles alle respondentene i 2022 og alle respondentene i 2023, N=133.
- 17 I sammenlagte tall har vi totalt 118 respondenter. Men to respondenter ikke har oppgitt kjønn og da derfor ikke tatt med her.
- 18 Ungdatasenteret og KORUS SØR (2022). *Ungdata 2022 Valgt kommune. Nøkkeltal. Videregående*. [www.kristiansand.kommune.no/contentassets/c17d620c23c44419a7964eb-bc72085dc/agder-ungdata-videregaende\\_kommune.pdf](http://www.kristiansand.kommune.no/contentassets/c17d620c23c44419a7964eb-bc72085dc/agder-ungdata-videregaende_kommune.pdf) og Ungdatasenteret og KORUS SØR (2022). *Ungdata 2022. Kristiansand. Nøkkeltall. Ungdomstrinnet*. [www.kristiansand.kommune.no/contentassets/c17d620c23c44419a7964eb-bc72085dc/agder\\_kristiansand\\_2022\\_ungdomsskolen\\_kommune.pdf](http://www.kristiansand.kommune.no/contentassets/c17d620c23c44419a7964eb-bc72085dc/agder_kristiansand_2022_ungdomsskolen_kommune.pdf)
- 19 Bakken, A. (2022) Ungdata 2022. *Nasjonale resultater*. NOVA Rapport 5/22. NOVA, OsloMet <https://oda.oslomet.no/oda-xmlui/bitstream/handle/11250/3011548/NOVA-rapport-5-2022.pdf?sequence=5&isAllowed=y>
- 20 Her ser vi også på sammenlagte tall (N=118), der 2 respondenter som ikke har svart på kjønn er trukket fra siden vi ser på fordelingen mellom gutter og jenter.
- 21 Vi antar at Ungdata her har slått sammen kategoriene «litt forføyd» og «svært fornøyd».
- 22 Ungdatasenteret og KORUS SØR (2022). *Ungdata 2022 Valgt kommune. Nøkkeltal. Videregående*. [www.kristiansand.kommune.no/contentassets/c17d620c23c44419a7964eb-bc72085dc/agder-ungdata-videregaende\\_kommune.pdf](http://www.kristiansand.kommune.no/contentassets/c17d620c23c44419a7964eb-bc72085dc/agder-ungdata-videregaende_kommune.pdf) og Ungdatasenteret og KORUS SØR (2022). *Ungdata 2022. Kristiansand. Nøkkeltall. Ungdomstrinnet*. [www.kristiansand.kommune.no/contentassets/c17d620c23c44419a7964eb-bc72085dc/agder\\_kristiansand\\_2022\\_ungdomsskolen\\_kommune.pdf](http://www.kristiansand.kommune.no/contentassets/c17d620c23c44419a7964eb-bc72085dc/agder_kristiansand_2022_ungdomsskolen_kommune.pdf) (s. 17)
- 23 De største forskjellene er i så måte mellom gutter og jenter på 9. og 10 trinn på Ungdomsskolen: 60% jenter mot 80% gutter på 9. trinn oppgir de er fornøyd med lokalmiljøet. 62% jente mot 76% gutter på 10. trinn oppgir de er fornøyd med lokalmiljøet.
- 24 Jacobsen, S.E., Andersen, P.L., Nordø, Å. D., Sletten, M. og Arnesen, D. (2021). *Sosial ulikhet i barn og unges deltagelse i organiserte fritidsaktiviteter*. (Rapport 1). Senter for forskning på sivilsamfunn og frivillig sektor. <https://samfunnsforskning.brage.unit.no/samfunnsforskning-xmlui/bitstream/handle/11250/2728534/Sosial%252bulikhet%252bi%252bbarn%-252bog%252bunges%252bdeltakelse%252bi%252borganserte%252bfritidsaktiviteter.pdf?sequence=2&isAllowed=y>
- 25 Haakstad, E., (2023) – *Noen føler så mye skam at de ikke ønsker å ta med venner hjem. Trange boforhold kan få store konsekvenser for barn og unge*. Arbeidsforskningsinstituttet AFI. Sist oppdatert 20.11.2023. <https://www.oslomet.no/forskning/forskningsnyheter/skam-venner-hjem>
- 26 Dette kom også frem i evalueringen av Fellesverket i 2019
- 27 Røde Kors (2023). «Det eneste måltidet jeg får i løpet av dagen». Dyrtidsundersøkelse blant lokalforeninger i Røde Kors.
- 28 Informasjon hentet fra Norges Røde Kors

# VEDLEGG 1 Spørreundersøkelse 2022



## Spørreundersøkelse til besøkende ved Fellesverket i Kristiansand

Dette er en anonym spørreundersøkelse som gjennomføres høsten 2022. Den vil hjelpe Røde kors forbedre vårt tilbud samtidig som at vi finner ut hva Fellesverket betyr for besøkende. Når du har fullført undersøkelsen og lagt arket i Fellesverkets interne postkasse, vil en frivillige eller ansatt skrive ned navnet ditt, slik at du deltar i loddtrekning for å vinne kinobilletter.

<b>Alder:</b>		<b>Kjønn:</b>		<b>Hvor mange ganger i løpet av en måned besøker du Fellesverket?</b>	
---------------	--	---------------	--	---	--

Tenk deg en skala som går 0 til 10. Toppen av skalaen (10) står for at du trives veldig godt på Fellesverket og nederst (0) står for at du trives veldig dårlig på Fellesverket.

### Generelt sett, hvor godt trives du på Fellesverket?

<b>1</b>	<b>2</b>	<b>3</b>	<b>4</b>	<b>5</b>	<b>6</b>	<b>7</b>	<b>8</b>	<b>9</b>	<b>10</b>
<input type="checkbox"/>	<input type="checkbox"/>	<input type="checkbox"/>	<input type="checkbox"/>	<input type="checkbox"/>	<input type="checkbox"/>	<input type="checkbox"/>	<input type="checkbox"/>	<input type="checkbox"/>	<input type="checkbox"/>

### Hva er de viktigste grunnene til at du kommer til Fellesverket? Velg maks 3 alternativer.

Møte venner <input type="checkbox"/>	Spille (Fifa, bordtennis, annet) <input type="checkbox"/>	Har ingen andre steder å henge <input type="checkbox"/>	Det er koselig her <input type="checkbox"/>
Bli kjent med nye folk <input type="checkbox"/>	Få hjelp med lekser <input type="checkbox"/>	Maten <input type="checkbox"/>	Møte de voksne her <input type="checkbox"/>
Annet:			

### Tenk på hvordan du har hatt det den siste uken, hvor ofte har du

	Hele tiden	Ofte	En del av tiden	Sjelden	Ikke i det hele tatt
Vært glad	<input type="checkbox"/>	<input type="checkbox"/>	<input type="checkbox"/>	<input type="checkbox"/>	<input type="checkbox"/>
Vært engasjert	<input type="checkbox"/>	<input type="checkbox"/>	<input type="checkbox"/>	<input type="checkbox"/>	<input type="checkbox"/>
Følt deg nyttig	<input type="checkbox"/>	<input type="checkbox"/>	<input type="checkbox"/>	<input type="checkbox"/>	<input type="checkbox"/>
Følt at du mestrer ting	<input type="checkbox"/>	<input type="checkbox"/>	<input type="checkbox"/>	<input type="checkbox"/>	<input type="checkbox"/>

**Hvor lang tid bruker du gjennomsnittlig per dag på lekser og annet skolearbeid (utenom skoletida)?**

Under 30 minutter     ½- 1 time     2 eller mer

**Har du en lønnet jobb?**

Ja     Nei

**Er du, eller har du tidligere vært, med i noen organisasjoner, klubber, lag eller foreninger etter at du fylte 10 år?**

Ja, jeg er med nå     Nei, men jeg har vært med tidligere     Nei, jeg har aldri vært med

**Har du i løpet av den siste uka vært plaget av ensomhet?**

Ikke plaget i det hele tatt     Lite plaget     Ganske mye plaget     Veldig mye plaget

**Hvor fornøyd eller misfornøyd er du med lokalmiljøet der du bor?**

Svært misfornøyd     Litt misfornøyd     Verken fornøyd eller misfornøyd     Litt fornøyd     Svært fornøyd

**Har du forslag til nye ting vi kan gjøre her på Fellesverket?**

--

**Samtykker du til at Norges Røde Kors og Kristiansand Røde Kors benytter svarene dine i arbeidet med å forbedre vårt tilbud og finne ut hva Fellesverket betyr for besøkende**

Ja     Nei

Dette er en anonym spørreundersøkelse, men dersom responsraten eller svarfordelingen er så lav at respondenter potensielt kan identifiseres, eller personopplysninger er oppgitt i tekstsvaret, vil dette bli behandlet i tråd med Personvernforordningen (Regulering (EU) 2016/679) og Røde Kors sine retningslinjer for personopplysninger (rodekors.no/personvern). Eventuelle personopplysninger vil bli lagret på et tilgangsbegrenset område og slettet i løpet av desember 2022.

# VEDLEGG 2 Spørreundersøkelse 2023



## Spørreundersøkelse til besøkende ved Fellesverket i Kristiansand

Dette er en anonym spørreundersøkelse som gjennomføres høsten 2023. Den vil hjelpe Røde kors forbedre vårt tilbud samtidig som at vi finner ut hva Fellesverket betyr for besøkende. Når du har fullført undersøkelsen og lagt arket i Fellesverkets interne postkasse, vil en frivillige eller ansatt skrive ned navnet ditt, slik at du deltar i loddtrekning for å vinne kinobilletter.

<b>Alder:</b>	<input type="text"/>	<b>Kjønn:</b>	<input type="text"/>	<b>Hvor mange ganger i løpet av en måned besøker du Fellesverket?</b>	<input type="text"/>
---------------	----------------------	---------------	----------------------	---	----------------------

<b>Deltok du også i denne spørreundersøkelsen høsten 2022?</b>	
<b>Ja</b>	<input type="checkbox"/>
<b>Nei</b>	<input type="checkbox"/>

Tenk deg en skala som går 0 til 10. Toppen av skalaen (10) står for at du trives veldig godt på Fellesverket og nederst (0) står for at du trives veldig dårlig på Fellesverket.

**Generelt sett, hvor godt trives du på Fellesverket?**

<b>1</b>	<b>2</b>	<b>3</b>	<b>4</b>	<b>5</b>	<b>6</b>	<b>7</b>	<b>8</b>	<b>9</b>	<b>10</b>
<input type="checkbox"/>	<input type="checkbox"/>	<input type="checkbox"/>	<input type="checkbox"/>	<input type="checkbox"/>	<input type="checkbox"/>	<input type="checkbox"/>	<input type="checkbox"/>	<input type="checkbox"/>	<input type="checkbox"/>

**Hva er de viktigste grunnene til at du kommer til Fellesverket? Velg maks 3 alternativer.**

Møte venner <input type="checkbox"/>	Spille (Fifa, bordtennis, annet) <input type="checkbox"/>	Har ingen andre steder å henge <input type="checkbox"/>	Det er koselig her <input type="checkbox"/>
Bli kjent med nye folk <input type="checkbox"/>	Få hjelp med lekser <input type="checkbox"/>	Maten <input type="checkbox"/>	Møte de voksne her <input type="checkbox"/>
Annet: <input type="text"/>			

**Tenk på hvordan du har hatt det den siste uken, hvor ofte har du**

	Hele tiden	Ofte	En del av tiden	Sjelden	Ikke i det hele tatt
Vært glad	<input type="checkbox"/>	<input type="checkbox"/>	<input type="checkbox"/>	<input type="checkbox"/>	<input type="checkbox"/>
Vært engasjert	<input type="checkbox"/>	<input type="checkbox"/>	<input type="checkbox"/>	<input type="checkbox"/>	<input type="checkbox"/>
Følt deg nyttig	<input type="checkbox"/>	<input type="checkbox"/>	<input type="checkbox"/>	<input type="checkbox"/>	<input type="checkbox"/>
Følt at du mestrer ting	<input type="checkbox"/>	<input type="checkbox"/>	<input type="checkbox"/>	<input type="checkbox"/>	<input type="checkbox"/>

Hvor lang tid bruker du gjennomsnittlig per dag på lekser og annet skolearbeid (utenom skoletida)?		
Under 30 minutter <input type="checkbox"/>	½- 1 time <input type="checkbox"/>	Mer enn 1 time <input type="checkbox"/>

Har du en lønnet jobb?	
Ja <input type="checkbox"/>	Nei <input type="checkbox"/>

Er du, eller har du tidligere vært, med i noen organisasjoner, klubber, lag eller foreninger etter at du fylte 10 år?		
Ja, jeg er med nå <input type="checkbox"/>	Nei, men jeg har vært med tidligere <input type="checkbox"/>	Nei, jeg har aldri vært med <input type="checkbox"/>

Har du i løpet av den siste uka vært plaget av ensomhet?			
Ikke plaget i det hele tatt <input type="checkbox"/>	Lite plaget <input type="checkbox"/>	Ganske mye plaget <input type="checkbox"/>	Veldig mye plaget <input type="checkbox"/>

Hvor fornøyd eller misfornøyd er du med lokalmiljøet der du bor?				
Svært misfornøyd <input type="checkbox"/>	Litt misfornøyd <input type="checkbox"/>	Verken fornøyd eller misfornøyd <input type="checkbox"/>	Litt fornøyd <input type="checkbox"/>	Svært fornøyd <input type="checkbox"/>

Har du forslag til nye ting vi kan gjøre her på Fellesverket?

Samtykker du til at Norges Røde Kors og Kristiansand Røde Kors benytter svarene dine i arbeidet med å forbedre vårt tilbud og finne ut hva Fellesverket betyr for besøkende	
Ja <input type="checkbox"/>	Nei <input type="checkbox"/>

Dette er en anonym spørreundersøkelse, men dersom responsraten eller svarfordelingen er så lav at respondenter potensielt kan identifiseres, eller personopplysninger er oppgitt i tekstsvaer, vil dette bli behandlet i tråd med Personvernforordningen (Regulering (EU) 2016/679) og Røde Kors sine retningslinjer for personopplysninger (rodekors.no/personvern). Eventuelle personopplysninger vil bli lagret på et tilgangsbegrenset område og slettet i løpet av desember 2022.



**Besøksadresse** Hausmanns gate 7, 0186 Oslo • **Postadresse** Postboks 1, Grønland, 0133 Oslo  
Telefon (+47) 22 05 40 00 • E-post [post@redcross.no](mailto:post@redcross.no)